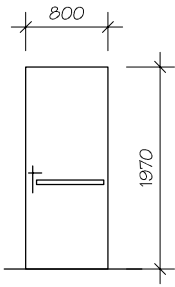
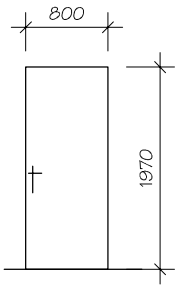
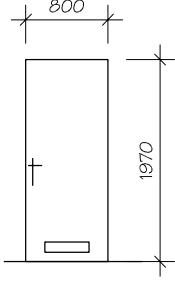
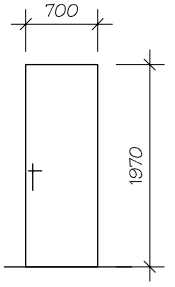
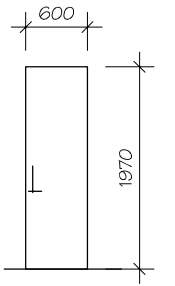


Pol. č.	Schéma	Popis - rozměry (mm)	Celkem
		dveře vnitřní dřevěné jednokřídlové s povrchem HPL - odstín viz výpis, osazení do ocel. zárubně kování : kliky vč. štítku nerez	
<div><div>T</div><div>1L</div></div>		dveře vnitřní dřevěné jednokřídlové s povrchem HPL, dekor barva RAL kování : klika-klika vč. štítku, zámek odjistitelný zvenku madlo dl.800 mm na straně opačné k závěsům ve výšce 900 mm nad podlahou	1 ks
<div><div>T</div><div>1P</div></div>		nerezový piktogram s označením místnosti vč. ocelové zárubně do přičky tl.100 mm rozměr křídla 900 x 1970 mm	-
<div><div>T</div><div>2L</div></div>		dveře vnitřní dřevěné jednokřídlové s povrchem HPL, dekor barva RAL kování : klika-klika, zámek s vložkou,	2 ks
<div><div>T</div><div>2P</div></div>		vč. ocelové zárubně do přičky tl.100 mm rozměr křídla 800 x 1970 mm	2 ks
<div><div>T</div><div>3L</div></div>		dveře vnitřní dřevěné jednokřídlové s povrchem HPL, dekor barva RAL vsazena dveřní větrací mřížka kování : klika-klika, zámek s vložkou,	-
<div><div>T</div><div>3P</div></div>		vč. ocelové zárubně do přičky tl.150 mm rozměr křídla 800 x 1970 mm	2 ks
<div><div>T</div><div>4L</div></div>		dveře vnitřní dřevěné jednokřídlové s povrchem HPL, dekor barva RAL kování : klika-klika, zámek s vložkou 1 ks dveří nerezový piktogram s označením místnosti - m.č.23	2 ks
<div><div>T</div><div>4P</div></div>		vč. ocelové zárubně do přičky tl.100 mm rozměr křídla 700 x 1970 mm	1 ks
<div><div>T</div><div>5L</div></div>		dveře vnitřní dřevěné jednokřídlové s povrchem HPL, dekor barva RAL kování : klika-klika, zámek s vložkou - 1 ks dveří (pol. T/5L) WC zámek - 3 ks dveří	-
<div><div>T</div><div>5P</div></div>		vč. ocelové zárubně do přičky tl.100 mm rozměr křídla 600 x 1970 mm	2 ks
DVEŘE VNITŘNÍ			Výkr.č. D.1.1.C